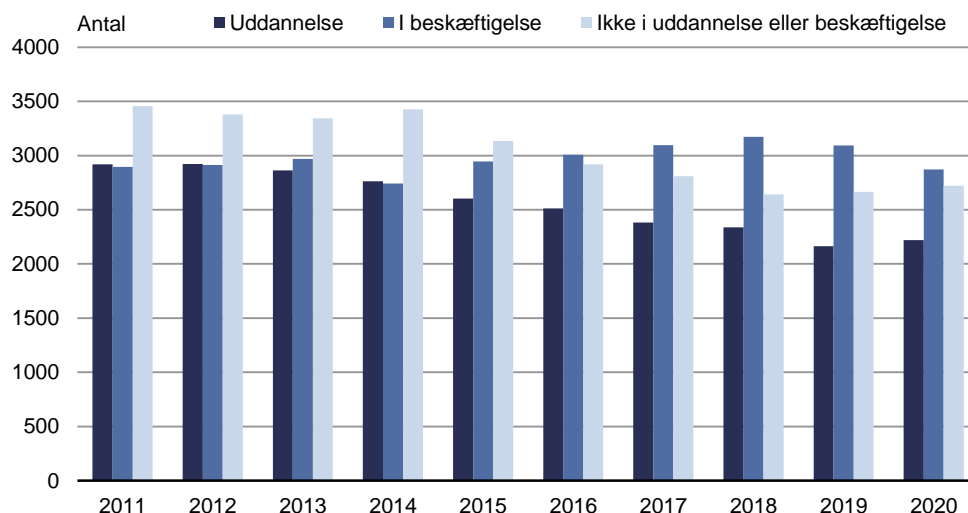


Uddannelse og beskæftigelse for unge 2020

Ved udgangen af 2020 var 5.090 eller 65 pct. af de grønlandske unge mellem 16 og 25 år tilknyttet uddannelsessystemet eller arbejdsmarkedet. 28 pct. af de unge var aktive i uddannelse, og 37 pct. var i beskæftigelse.

Andelen af unge der hverken var uddannelsesaktive eller i beskæftigelse udgjorde 35 pct. i 2020. Andelen er faldet 3 procentpoint siden 2014. I samme periode er andelen af unge i beskæftigelse steget med 7 procentpoint, mens de unge i uddannelse er faldet med 3 procentpoint.

Figur 1. Unge mellem 16 og 25 år efter registrering, 2011-2020



Kilde: Grønlands Statistik - se tal i Statistikbanken (<https://bank.stat.gl/UIDDUMG3>).

Note: Tabellen inkluderer personer på efterskole- og uddannelsesforløb udenfor Grønland.

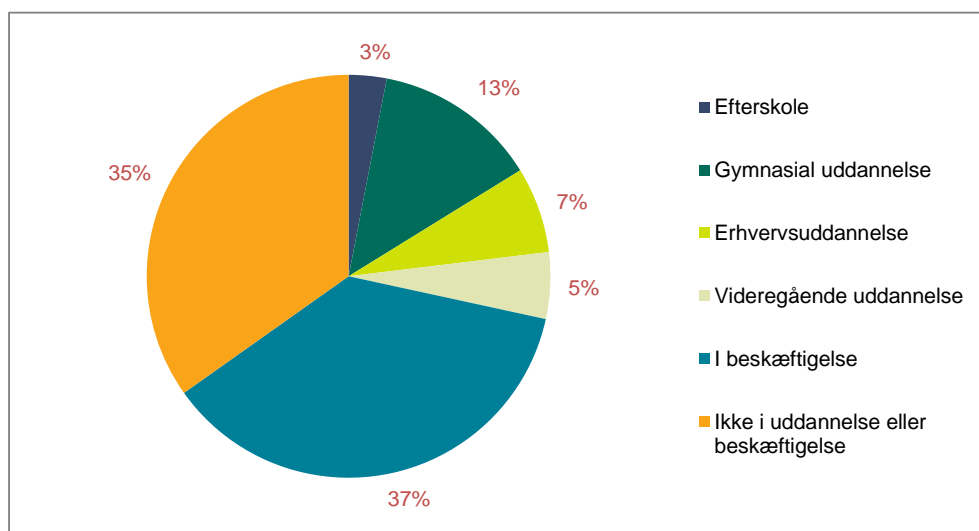
Ungemålgruppen

Denne publikation belyser de grønlandske unge og deres tilknytning til arbejdsmarkedet og uddannelsessystemet. De unge, der hverken er under uddannelse eller i beskæftigelse, benævnes ungemålgruppen.

Ungemålgruppen omfatter både ledige unge, og unge, der ikke søger arbejde. I ungemålgruppen findes også personer, der er registreret på et uddannelsesforløb, der ikke indgår i Uddannelsesstøtteforvaltningens register jvf. metodeafsnittet.

Nedenfor er de 7.810 unge i 2020 i populationen illustreret. Unge, der både er uddannelsesaktive og i beskæftigelse, er kun registreret som uddannelsesaktive. De unge, der er uddannelsesaktive, er yderligere inddelt i efterskole, ungdomsuddannelse og videregående uddannelse.

Figur 2. Registrering for unge mellem 16 og 25 år i 2020



Kilde: Grønlands Statistik - se tal i Statistikbanken (<https://bank.stat.gl/UDDUMG3>).

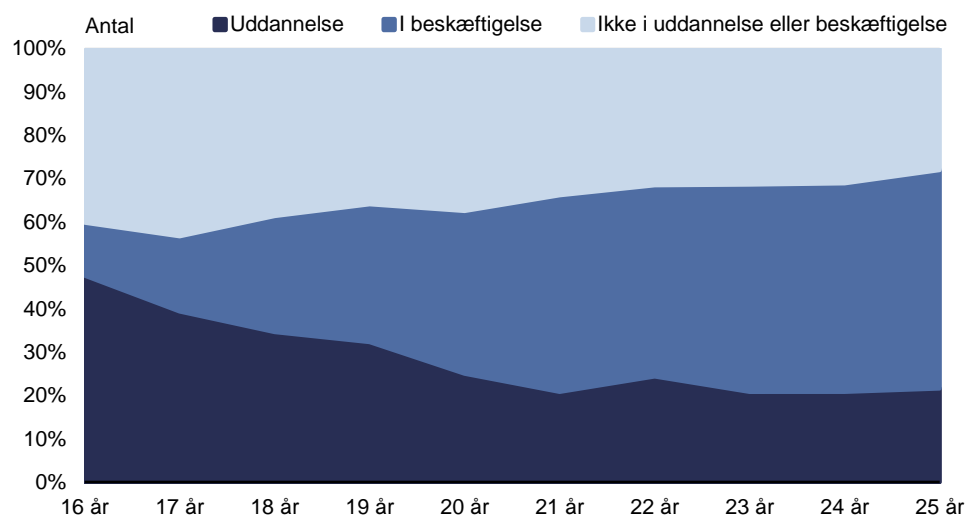
Flest helt unge i ungemålgruppen

Andelen af uddannelsesaktive personer faldt i takt med alderen i 2020. 40 pct. af de 16-18 årige var under uddannelse, mens det var 22 pct. af de 25-årige.

Andelen af personer i beskæftigelse steg støt med alderen. Hos de 16-18-årige var 19 pct. i beskæftigelse, men det hos de 25-årige var godt hver anden.

Andelen af personer i ungemålgruppen faldt også med alderen. Hos de 16-18 årige var 41 pct. hverken i beskæftigelse eller under uddannelse, mens 28 pct. af de 25-årige var i ungemålgruppen ved udgangen af 2020.

Figur 3. Unge mellem 16 og 25 år efter alder og registrering, 2019

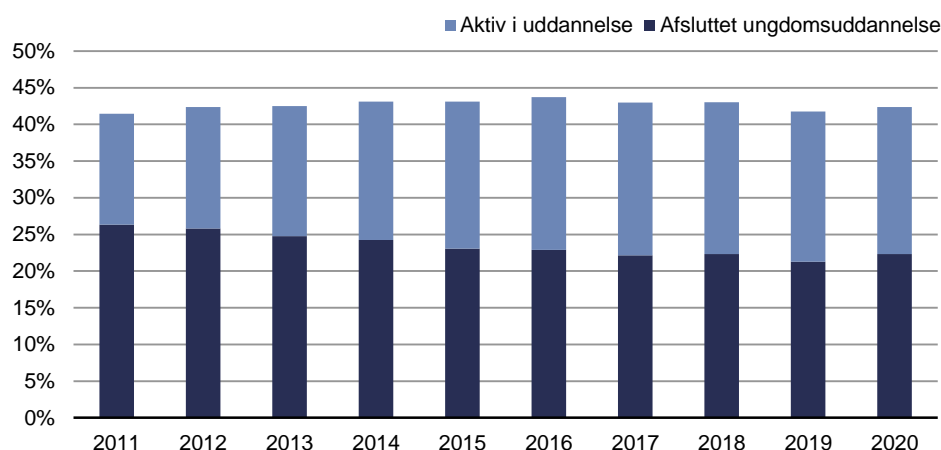


Kilde: Grønlands Statistik - se tal i Statistikbanken (<https://bank.stat.gl/UDDUMG3>).

Andelen af unge med en ungdomsuddannelse

42 pct. af de unge mellem 16-25 år var aktivt under uddannelse, eller havde gennemført en ungdomsuddannelse i 2020.

Figur 4. Andelen af unge mellem 16-25 år, som har afsluttet eller er aktiv på en ungdomsuddannelse, 2011-2020



Kilde: Grønlands Statistik - se tal i Statistikbanken (<https://bank.stat.gl/UDDUMG3>).

Note: Aktiv på uddannelse inkluderer kun studerende der ikke tidligere har gennemført en ungdomsuddannelse.

Ungemålgruppens bopæl som 12 årig

Mere end 40 pct. af de unge fra Nanortalik, Kangaatsiaq, Upernavik, Qaanaaq og Tasiilaq tilhører ungemålgruppen mod et landsgennemsnit på 35 pct. Ungemålgruppen fra Ittoqqortoormiit er reduceret fra 53 pct. i 2016 til 33 pct. i 2020.

Tabel 1. Andel i ungemålgruppen fordelt på bopæl som 12-årige; 2015-2020

	2015	2016	2017	2018	2019	2020
Nanortalik	41	40	36	40	38	44
Qaqortoq	36	34	33	26	34	30
Narsaq	36	34	34	32	36	34
Paamiut	41	42	34	37	37	38
Nuuk	30	28	27	26	28	28
Maniitsoq	33	27	30	29	30	33
Sisimiut	31	30	32	32	28	29
Kangaatsiaq	45	38	41	46	36	41
Aasiaat	28	31	26	28	34	34
Qasigiannuit	33	30	30	31	32	30
Ilulissat	35	32	32	34	31	34
Qeqertarsuaq	31	34	23	21	34	37
Uummannaq	35	40	32	32	33	34
Upernavik	48	50	50	44	44	48
Qaanaaq	44	52	49	46	49	59
Tasiilaq	53	47	56	46	50	52
Ittoqqortoormiit	52	53	44	36	31	33
Udenfor Grønland	29	31	29	26	33	31
I gennemsnit	36	35	34	32	34	35

Kilde: Grønlands Statistik - se tal i Statistikbanken (<https://bank.stat.gl/UDDUMG4>).

Note: Tal markeret med **FED**, er værdier der ligger over landsgennemsnittet.

Samlet oversigt

Tabel 2. Unge mellem 16-25 år efter registrering, 2015-2020

	2015	2016	2017	2018	2019	2020
Efterskole	316	355	352	357	280	237
Gymnasial uddannelse	1175	1092	1038	1006	959	1027
Erhvervsuddannelse	601	585	576	548	518	538
Videregående uddannelse	512	480	417	428	406	417
I beskæftigelse	2946	3007	3097	3174	3094	2871
Ungemålgruppen	3133	2918	2809	2642	2664	2720
I alt	8.683	8.437	8.289	8.155	7.921	7.810

Kilde: Grønlands Statistik - se tal i statistikbanken (<https://bank.stat.gl/UDDUMG3>).

Tabel 3. Unge mellem 16-år efter registrering og alder, 2020

Alder	16	17	18	19	20	21	22	23	24	25
Efterskole	196	39	2	-	-	-	-	-	-	-
Gymnasial uddannelse	141	217	229	199	89	39	40	26	23	24
Erhvervsuddannelse	10	30	41	42	61	67	77	66	69	75
Videregående uddannelse			1	6	28	47	76	91	80	88
I beskæftigelse	89	126	211	243	267	333	349	420	397	436
Ungemålgruppen	292	314	304	274	266	248	249	275	256	242
I alt	728	726	788	764	711	734	791	878	825	865

Kilde: Grønlands Statistik - se tal i statistikbanken (<https://bank.stat.gl/UDDUMG3>).

Tabel 4. Ungemålgruppe i Majoriaq forløb

	2016	2017	2018	2019	2020
I Majoriaq	455	374	336	292	324
Ikke i Majoriaq	2.463	2.435	2.306	2.372	2.396
Ungemålgruppe i alt .	2.918	2.809	2.642	2.664	2.720

Kilde: Grønlands Statistik - se tal i statistikbanken (<https://bank.stat.gl/UDDUMG6>).

Note: Baseret på registreringer af SU modtagere i Majoriaq forløb. Elever uden uddannelsesstøtte vil ikke fremgå.

Metode

Denne publikation belyser de unge og deres tilknytning til arbejdsmarkedet og uddannelsessystemet.

Datagrundlag

Der er brugt følgende datakilder til udarbejdelsen af nærværende statistik:

- Grønlands Statistiks befolkningsregister (status 1. januar).
- Uddannelsesdepartementet og Sprogcentrets registre over efterskoleelever i Grønland og i Danmark.
- Uddannelsesstøtteforvaltningens (USF) register.
- Grønlands Statistiks registre over beskæftigelse (status november).
- Grønlands Statistiks register over højeste fuldførte uddannelse.
- Selvstyret og kommunernes fælles offentlige lønsystem

Metode

Ved samkøring af ovenstående oplysninger dannes et statistisk register, der for hver person i populationen indeholder oplysninger ultimo året om:

- Alder og køn.
- Bopæl samt bopæl ved udgang af året, hvor person fyldte 12 år.
- Igangværende uddannelsesforløb eller beskæftigelse.
- Højest fuldførte uddannelse.

Population

Opgørelsen for et tællings år omfatter personer, der ultimo året er mellem 16 og 25 år, og som i øvrigt opfylder et af nedennævnte kriterier:

Har folkeregisteradresse i Grønland både i starten og slutningen af tællingsåret (fastboende).

Har folkeregisteradresse i Grønland ultimo året og har i løbet af tællingsåret færdiggjort eller afbrudt et efterskole- eller uddannelsesforløb over folkeskoleniveau udenfor Grønland.

Har ikke folkeregisteradresse i Grønland ultimo året, men er i december måned i tællingsåret registeret som aktiv på et efterskole- eller uddannelsesforløb over folkeskoleniveau i eller udenfor Grønland.

Bopæl

Udgangspunktet for bopælsoplysningerne er folkeregisteradressen. For personer der er registeret på en Grønlandsk uddannelsesinstitution, og som samtidig ikke er opført i folkeregisteret anvendes bopæl i året umiddelbart efter tællingsåret. Alternativt anvendes bopæl det nærmest foregående år, hvor der er registeret adresse. Enkelte uddannelsesaktive i Grønland er ikke opført i Grønlands Statistiks befolkningsregister for disse personer anvendes uddannelsesinstitutionens adresse.

Personer der er indskrevet på en uddannelsesinstitution i udlandet anføres med bopæl i udlandet, uanset om de er registeret i det grønlandske folkeregister.

Foruden den aktuelle bopæl i det pågældende år registeres også bopæl ved udgangen af de år, hvor personerne fyldte 12 år. Personer der ikke er registeret i befolkningsregisteret som 12-årige, registreres med bopæl udenfor Grønland.

Personer med bopæl i Ivittuut registres under Nuuk.

Status for uddannelse eller beskæftigelse

Det registreres om de unge i december måned i tællingsåret er aktiv i uddannelse, i beskæftigelse (november) eller ingen af delene. Registreringerne prioriteres i nævnte rækkefølge, således at en person, der både er uddannelsesaktiv og i beskæftigelse kun benævnes som værende i uddannelse.

Med registrerede efterskole- og uddannelsesforløb menes forløb, der er registreret i Grønlands Statistiks uddannelsesregister. Bortset fra efterskoler registreres kun forløb med et fagligt niveau for ungdomsuddannelser eller derover (ISCED niveau 3 eller derover).

De unge, der hverken er under uddannelse eller i beskæftigelse, benævnes ungemålgruppen. Ungemålgruppen omfatter både ledige unge, og unge, der ikke søger arbejde. I ungemålgruppen kan også findes personer der afslutter folkeskolen efter de er fyldt 16 år, samt personer der er aktive på opkvalificeringskurser eksempelvis på Majoriaq (ISCED niveau 2). Desuden kan der i ungemålgruppen findes personer på uddannelsesforløb, der ikke registreres i Uddannelsesstøtteforvaltningen.

Der føres en separat statistik over andelen af ungemålgruppen optaget på Majoriaq. Denne er baseret på modtagere af uddannelsesstøtte, hvor f.eks. elever på Majoriaqs 1-årige FA forløb, som er SU berettiget. Elever uden registreringer om uddannelsesstøtte i december måned vil ikke fremgå.

Højest fuldførte uddannelse

For alle unge i populationen registreres den højest fuldførte uddannelse ved udgangen af det pågældende tællings år. Udover de kompetencegivende uddannelser medtages gymnasiet som en del af de afsluttede uddannelser.

Personerne får koblet højest fuldførte uddannelse på, og inddeles i gymnasial uddannelse, erhvervsuddannelse, videregående uddannelse og ingen uddannelse. Personer med et suppleringskursus som højest fuldførte uddannelse placeres under gymnasial uddannelse efter aftale med Uddannelsesdepartementet. Suppleringskurserne har ISCED2011 niveau 4, og der kræves en gymnasial uddannelse for at kunne blive optaget.

Grønlands Statistiks register over højest fuldførte uddannelse omfatter kun personer med bopæl i Grønland. Oplysninger om højest fuldførte uddannelse

for populationen er derfor den højest fuldførte uddannelse på tidspunktet for den nærmest foregående registrering i Grønlands Statistiks befolkningsregister. Personer på længerevarende uddannelsesophold udenfor Grønland kan derfor have et højere uddannelsesniveau end det fremgår af nærværende statistik.

Ændringer siden seneste opgørelse

Uddannelsesstøtteforvaltningens register er et levende register, hvor der løbende foretages korrektion også af tidligere års indtastninger. De registreringer der ligger til grund for nærværende publikation er ændret således at der konsekvent bruges de samme oplysninger om igangværende uddannelsesforløb som ligger til grund for Grønlands Statistiks seneste publikationer om højest fuldførte uddannelse og uddannelsesforløb.

Signatur forklaring:

- ... Oplysninger foreligger ikke
- .. Oplysninger for usikre til at angives eller diskretionshensyn
- . Tal kan efter sagens natur ikke forekomme
- 0 Mindre end halvdelen af den anvendte enhed
- Nul
- * Foreløbigt eller anslået tal

Kontakt

Samo Nielsen

E-mail: snie@stat.gl

Uddannelse

Grønlands Statistik
Postboks 1025 · 3900 Nuuk
Tlf.: +299 34 57 70 · Fax: +299 34 57 90
www.stat.gl · e-mail: stat@stat.gl

